



УПРАВЛЕНИЕ ФЕДЕРАЛЬНОЙ СЛУЖБЫ
ГОСУДАРСТВЕННОЙ СТАТИСТИКИ
ПО СВЕРДЛОВСКОЙ ОБЛАСТИ
И КУРГАНСКОЙ ОБЛАСТИ

Занятость и безработица Курганской области



в I квартале 2022 года

по данным оперативной статистики



УПРАВЛЕНИЕ ФЕДЕРАЛЬНОЙ СЛУЖБЫ
ГОСУДАРСТВЕННОЙ СТАТИСТИКИ
ПО СВЕРДЛОВСКОЙ ОБЛАСТИ
И КУРГАНСКОЙ ОБЛАСТИ

Занятость и безработица

Курганской области

в I квартале 2022 года

- 01 ЧИСЛЕННОСТЬ РАБОЧЕЙ СИЛЫ
- 02 УРОВЕНЬ ЗАНЯТОСТИ НАСЕЛЕНИЯ
- 03 ЧИСЛЕННОСТЬ БЕЗРАБОТНЫХ
- 04 УРОВЕНЬ БЕЗРАБОТИЦЫ
- 05 ПРОДОЛЖИТЕЛЬНОСТЬ ПОИСКА РАБОТЫ
- 06 НАГРУЗКА НЕ ЗАНЯТОГО ТРУДОВОЙ ДЕЯТЕЛЬНОСТЬЮ НАСЕЛЕНИЯ НА 100 ЗАЯВЛЕННЫХ ВАКАНСИЙ

* Ежеквартальные данные оперативной статистики





ЧИСЛЕННОСТЬ РАБОЧЕЙ СИЛЫ*

В ВОЗРАСТЕ 15 ЛЕТ И СТАРШЕ В I КВАРТАЛЕ 2022 ГОДА, ТЫС. ЧЕЛ.

371,3 тыс. чел.

Численность рабочей силы

345,0 тыс. чел.

Численность занятых

26,2 тыс. чел.

Численность безработных



* По данным выборочного обследования рабочей силы.



УРОВЕНЬ ЗАНЯТОСТИ НАСЕЛЕНИЯ*

В ВОЗРАСТЕ 15 ЛЕТ И СТАРШЕ В I КВАРТАЛЕ 2022 ГОДА, %



51,6%

Уровень занятости



58,3%

Уровень занятости мужчин



46,1%

Уровень занятости женщин



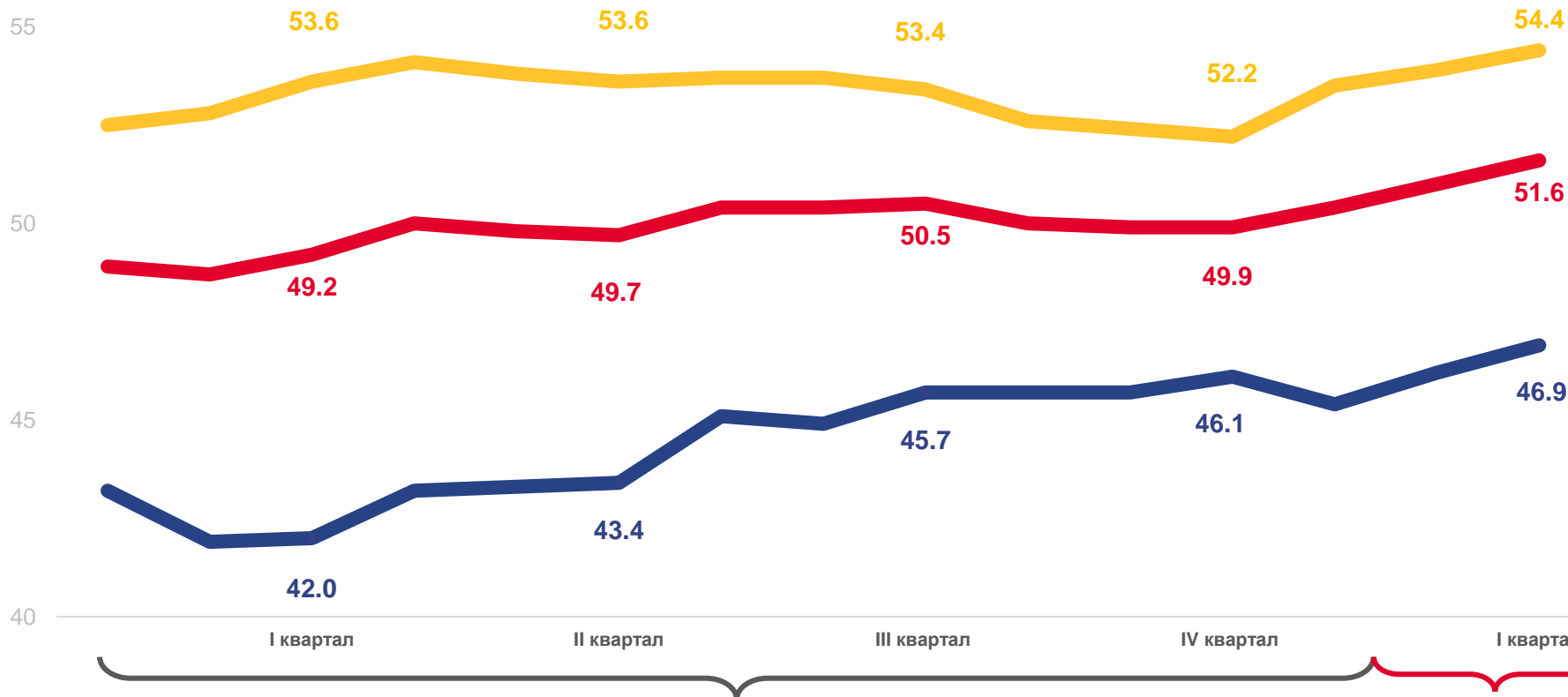
54,4%

Уровень занятости городского населения



46,9%

Уровень занятости сельского населения



Уровень занятости



Уровень занятости городского населения



Уровень занятости сельского населения



* По данным выборочного обследования рабочей силы.



ЧИСЛЕННОСТЬ БЕЗРАБОТНЫХ

В ВОЗРАСТЕ 15 ЛЕТ И СТАРШЕ В I КВАРТАЛЕ 2022 ГОДА, ТЫСЯЧ ЧЕЛОВЕК

26,2 тыс. чел.

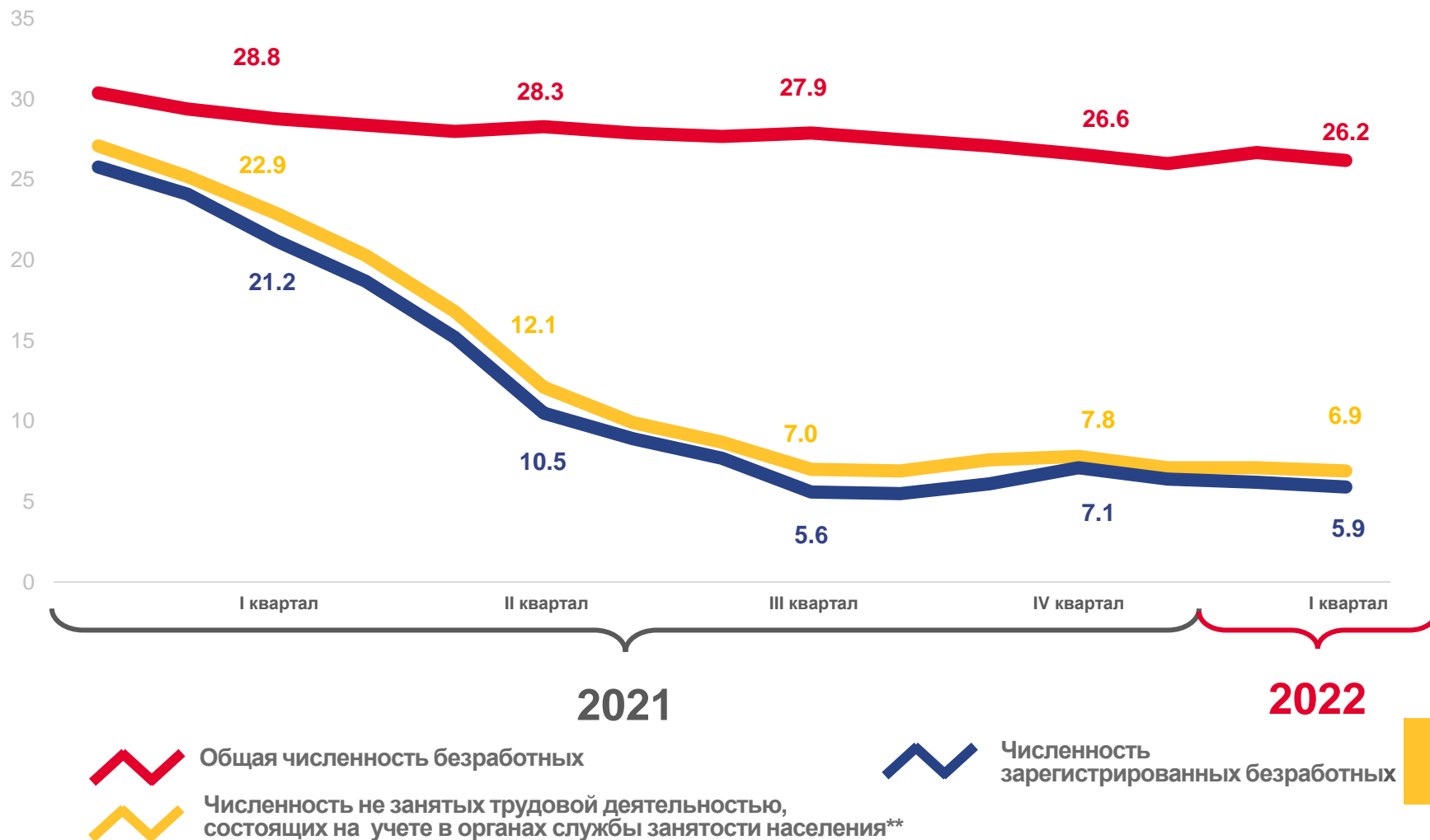
Общая численность безработных*

6,9 тыс. чел.

Численность не занятых трудовой деятельностью граждан, состоящих на учете в органах службы занятости населения**

5,9 тыс. чел.

Численность зарегистрированных безработных**



* По данным выборочного обследования рабочей силы.

** По данным Главного управления по труду и занятости населения Курганской области на конец квартала (на конец марта, июня, сентября, декабря).



УРОВЕНЬ БЕЗРАБОТИЦЫ

НАСЕЛЕНИЯ В ВОЗРАСТЕ 15 ЛЕТ И СТАРШЕ В I КВАРТАЛЕ 2022 ГОДА, %

7,1%

Уровень безработицы*

1,6%

Уровень зарегистрированной безработицы**



Уровень безработицы



Уровень зарегистрированной безработицы



* По данным выборочного обследования рабочей силы.

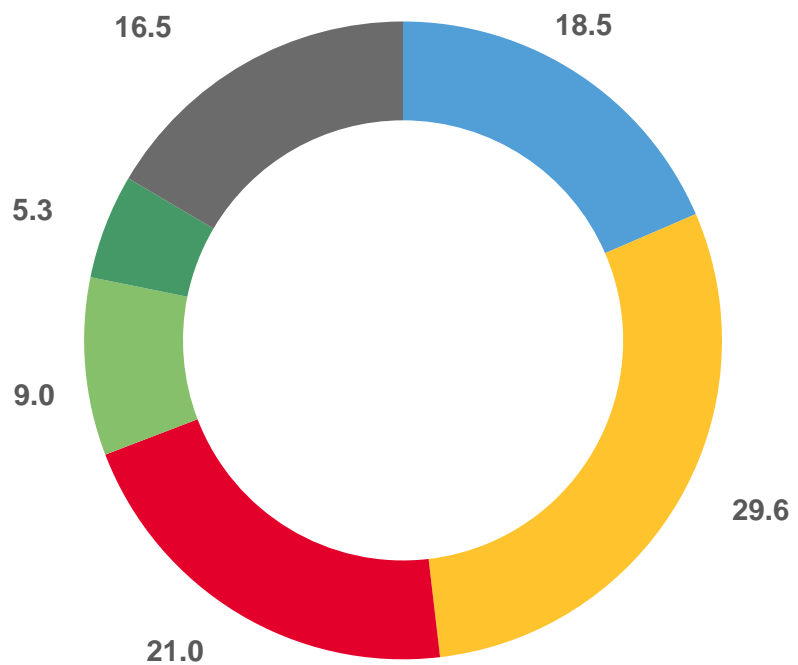
** По данным Главного управления по труду и занятости населения Курганской области на конец квартала (на конец марта, июня, сентября, декабря).



ПРОДОЛЖИТЕЛЬНОСТЬ ПОИСКА РАБОТЫ*

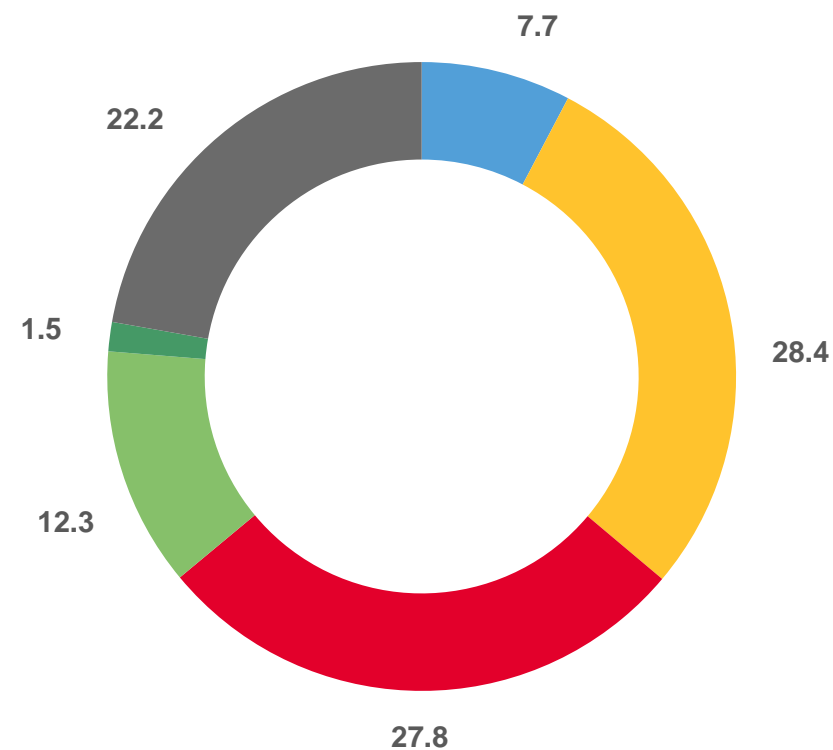
В ВОЗРАСТЕ 15 ЛЕТ И СТАРШЕ, %

I КВАРТАЛ 2021



- менее 1 месяца
- от 1 до 3 месяцев
- от 3 до 6 месяцев
- от 6 до 9 месяцев
- от 9 до 12 месяцев
- 12 месяцев и более

I КВАРТАЛ 2022



* По данным выборочного обследования рабочей силы.



ПРОДОЛЖИТЕЛЬНОСТЬ ПОИСКА РАБОТЫ ПО ВОЗРАСТНЫМ ГРУППАМ*

В ВОЗРАСТЕ 15 ЛЕТ И СТАРШЕ В I КВАРТАЛЕ 2022 ГОДА, МЕСЯЦЕВ

6,3 месяца

Средняя продолжительность поиска работы



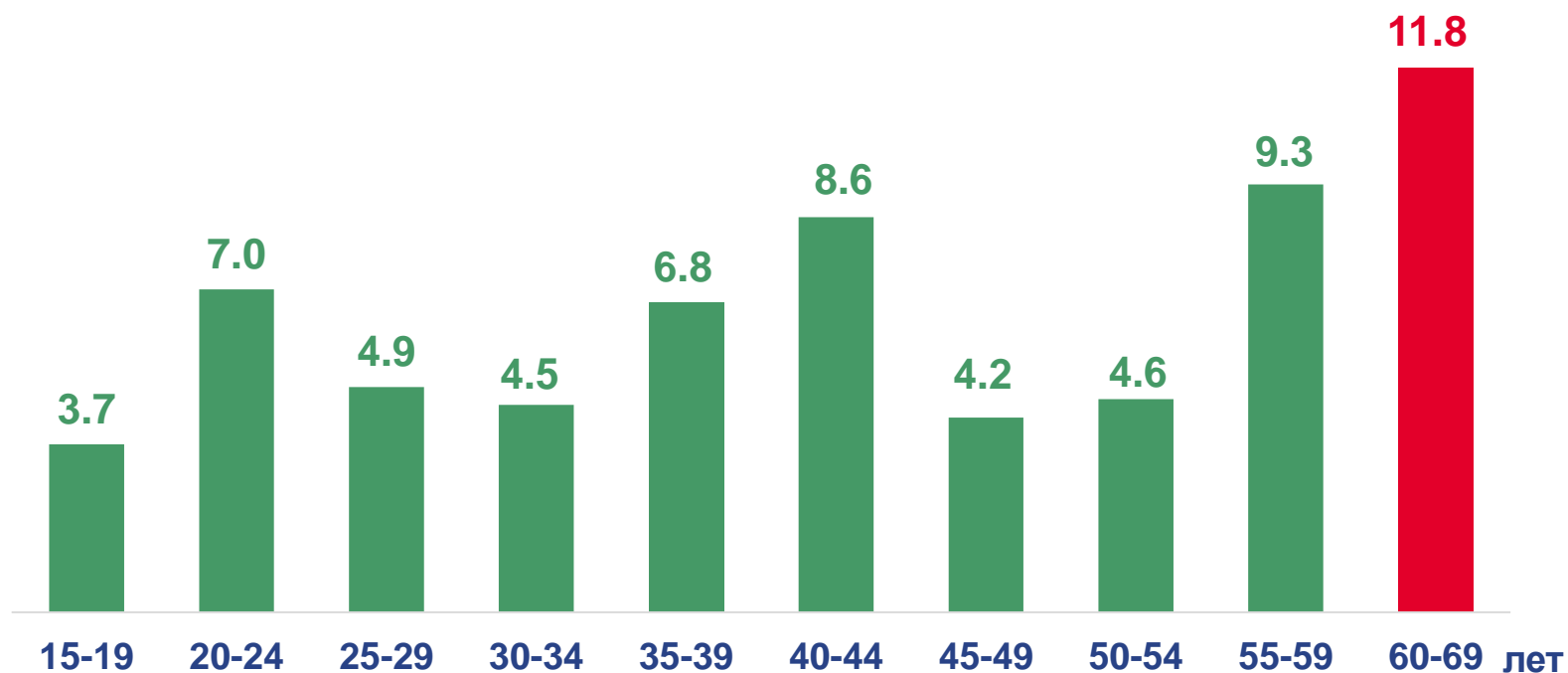
Средняя продолжительность поиска работы мужчин

6,2 месяца



Средняя продолжительность поиска работы женщин

6,4 месяца





НАГРУЗКА НЕ ЗАНЯТОГО ТРУДОВОЙ ДЕЯТЕЛЬНОСТЬЮ НАСЕЛЕНИЯ НА 100 ЗАЯВЛЕННЫХ ВАКАНСИЙ*

НА КОНЕЦ МАРТА, ЧЕЛОВЕК

94 человека

Нагрузка незанятого населения
на конец марта

99,6%

март 2022 г. по сравнению
с февралем 2022 г.

33,5%

март 2022 г. по сравнению
с мартом 2021 г.

